



dr. Massimo Fagnani

Dalla chirurgia
alla riabilitazione
impianto-protetica
dinamica

DIGITALE




dr. Alessandro Galluzzi

Cosa vedrai

Il corso si basa sulla gestione digitale del paziente; quindi vedrai casi clinici dal progetto chirurgico alla finalizzazione protesica. Ogni caso verrà reso totalmente in digitale, compresi i casi maggiormente complessi dove è previsto un rialzo della dimensione verticale.

Provider ECM e segreteria organizzativa:
PiErre Service srl unipersonale n. 1661
Via Pesciatina, 538 - Lucca
Obiettivo formativo: Linee Guida-Protocolli-Procedure
Responsabile Scientifico Dott. G.A.E. Santarelli



dr. Stefano Fagnani

Obiettivi del corso

Far comprendere quanto la tecnologia e il digitale possano facilitare il lavoro quotidiano dell'odontoiatra

Crediti ECM per Odontoiatri: 32.4

Per info:

PiErre Service srl

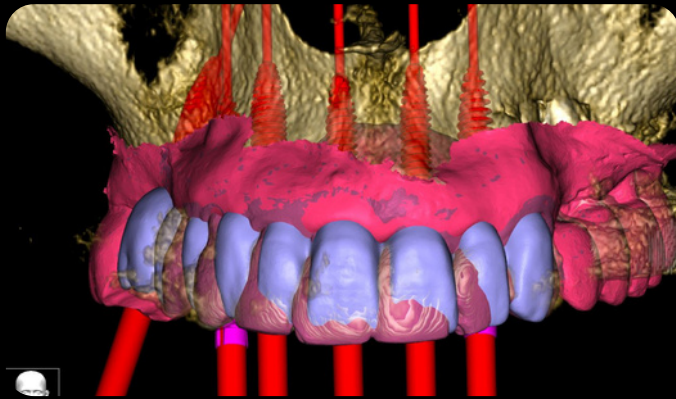
Via G. Impastato, 3 Pisa

tel 050.8054968

info@pierreservice.it

www.pierreservice.it

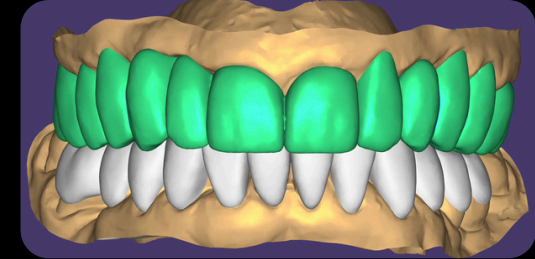
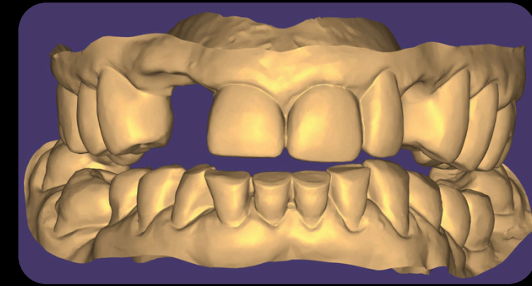




Seconda Giornata

27 settembre 2025

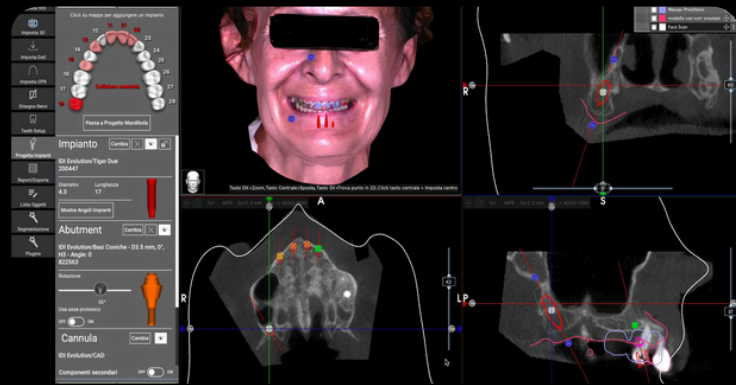
- La virtualizzazione del paziente nella protesi
- Impronta ottica
- Digital Smile Design
- Protesi su denti e impianti
- Protesi tipo Toronto
- Zirconia vs DCL
- Disilicato di Litio
- Macroestetica del volto
- Scanner facciale
- Protesi dinamica con scanner mandibolari
- Dentatura abrasa
- Articolatori digitali
- Chaise lounge e stampa 3D in studio
- Chaise lounge



Terza Giornata

25 ottobre 2025

- Macroestetica del viso
- Disfunzione, adattamento, patologia: distinzioni, definizioni, chiarimenti
- Come stabilire lo stato di salute dell'apparato masticatorio
- Armonia posturale bocca-corpo: i 3 test fisiatrici di base
- JIG (deprogrammatore neuromuscolare) come, quando e perché.
- La R.M.N. delle ATM con semplicità
- Miocentrica e riabilitazioni protesiche
- Nuove tecnologie digitali a disposizione dell'odontoiatria
- La transizione dall'analogico al digitale
- Scanner intraorale, facciale, per l'acquisizione della dinamica individuale del paziente: come, quando e perché
- Chaise lounge e stampa 3D in studio
- Qual è la combinazione vincente per una protesi individuale dinamica?
- La tecnica vertical box



Prima Giornata

26 settembre 2025

- Radiografia 2D vs radiografia 3D
- La chirurgia guidata
- L'utilizzo di dime chirurgiche
- Il carico immediato
- Progettazione protesico-guidata
- Live surgery
- Raccolta info con protocollo Alfred
- anamnesi-foto-progetto-intervento-inserimento-protesi-follow up-mantenimento
- B1
- Concetto one abutment one time

